

# 24 KERATS

První klinicky ověřená biomimetická molekulární oprava pro vlasy  
s účinkem během 2 minut.



Vegan



Bez  
parabenů



Bez  
SLES/SLS

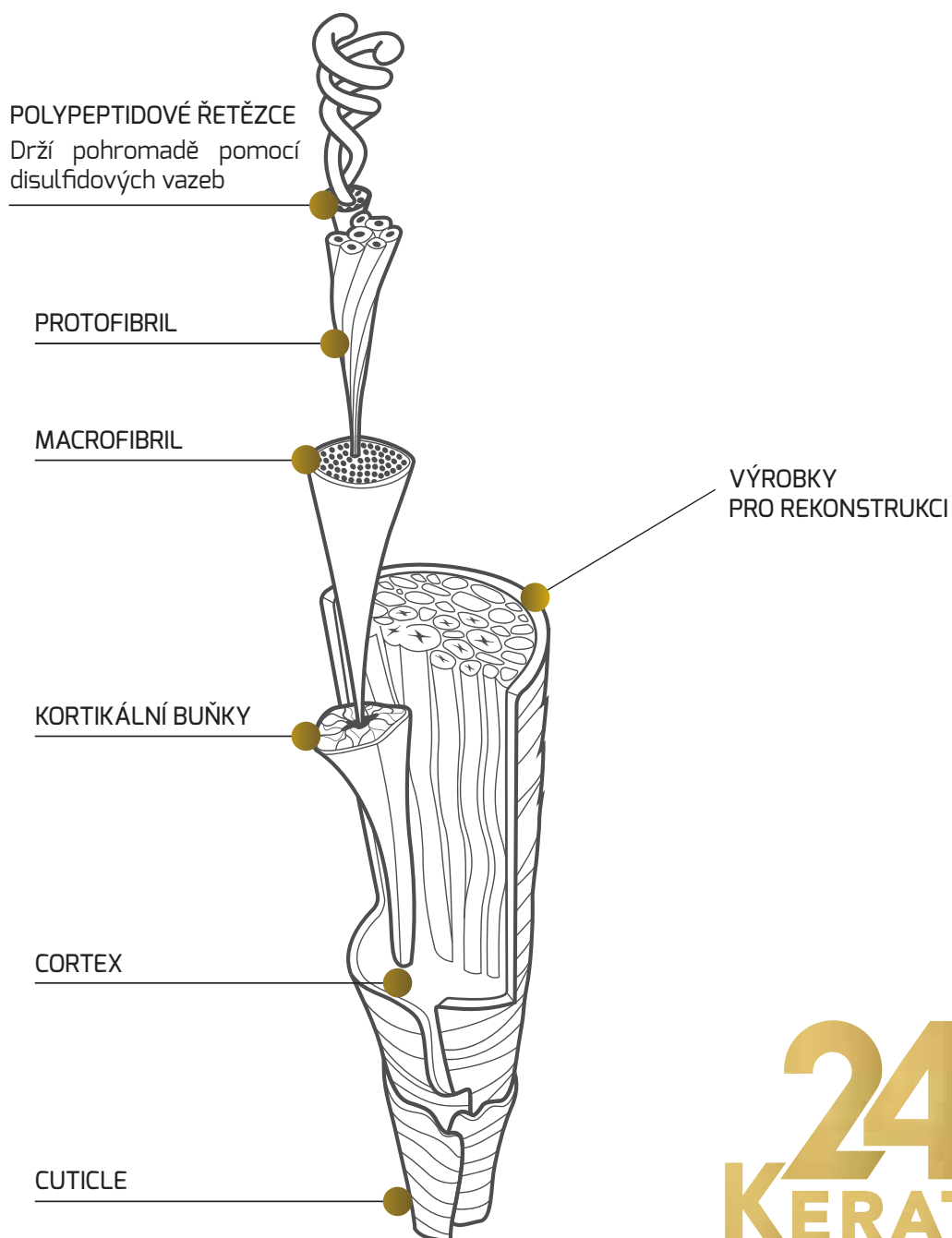


## PŘIPOJTE SE K R-EVOLUCI PRO OPRAVU VLASŮ

Objevte tajemství 24 KERATS s výkonným a inovativním přípravkem TRICHOPOWER SCIENCE, která působí biomimeticky během pouhých 2 minut, díky synergii 24 amino-peptidů. Zdraví vašich vlasů dosáhnou nevídané krásy během jediné aplikace.

### TRICHOPOWER SCIENCE

Využívá keratinovou biomimikrii - vědu, která napodobuje složení a strukturu vlasového keratinu pomocí přírodních složek.



**24**  
**KERATS**

TRICHOPOWER SCIENCE je cenný zdroj 24 aminopeptidů, které působí v souhře, aby pronikly hluboko a opravily keratinové řetězce vlasů.

## BIOMIMETICKÝ PEPTID

Vzácný oktapeptid s molekulovou hmotností přibližně 1kDa, jehož působení je zaměřeno na vlasové folikuly.

### JAK FUNGUJE?

Napodobuje protein přirozeně přítomný ve vlasové cibulce, čímž podporuje tvorbu silnějšího a zdravějšího keratinu a zároveň zlepšuje okysličení vlasových folikulů.

### Z ČEHO SE SKLÁDÁ?

Je to kombinace 8 aminokyselin: Threonin, Alanin, Kyselina glutamová, Histidin, Valin, Methionin.



## HYDROLYZOVANÉ ROSTLINNÉ BÍLKOVINY

Malé peptidové řetězce získané ze sóji, rýže a hráchu, které jsou zvoleny pro své složení podobné aminokyselinové struktuře vlasů.

### JAK FUNGUJÍ?


Rostlinné hydrolyzáty díky svému složení obnovují vnitřní i vnější strukturu vlasů tím, že jim dodávají potřebné aminokyseliny.

### JAKÉ JSOU NEJVÝZNAMNĚJŠÍ ZÁSTUPCE AMINOKYSELIN?

Sójový hydrolyzát: Kyselina asparagová a kyselina glutamová.

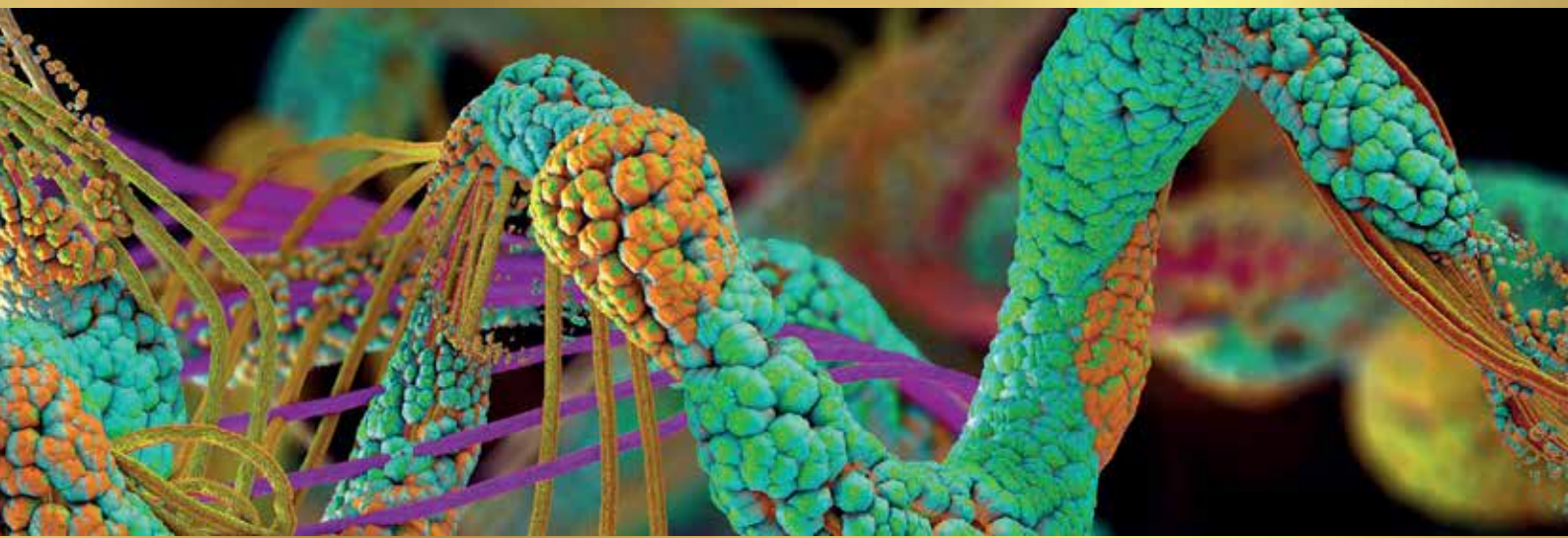
Rýžový hydrolyzát: Hydrolyzát threonin, methionin a leucin.

Hydrolyzát hráchu: Kyselina asparagová, kyselina glutamová, leucin, serin, prolin, glycin, fenylalanin, izoleucin, tyrosin a metionin.



## POSILOVAČ ARGININU A LYSINU

Pro posílení a doplnění reparačního účinku přípravku TRICHOPOWER SCIENCE byl přidán posilovač dvou aminokyselin, které jsou přirozeně přítomné ve struktuře vlasů: ARGININ a LYSIN. Tyto aminokyseliny mají regenerační, posilující a hydratační vlastnosti a současně zlepšují okysličování vlasových folikulů.




## VÝSLEDKY HNED PO PRVNÍM POUŽITÍ

Poškozené vlasy


- **neošetřené** s 24 KERATS

Poškozené vlasy

- **ošetřené** s 24 KERATS



**zvednuté a matné kutikuly**



**uzavřené a lesklé kutikuly**



pH 6.5 - 7.0

## METAL NO MORE SPRAY - PRO

Inovativní sprej, který dokáže přitahovat a neutralizovat nejčastější těžké kovy z pokožky hlavy a vlasů. Zachovává barvu a její intenzitu po dlouhou dobu. Přípravuje vlasy na jakýkoli typ ošetření.

### ○ JAK POUŽÍVAT?

Přípravek nanášíte na suché, neumyté vlasy ve velkých sekcích a rovnoměrně jej nanášíte od kořínků ke konečkům. Nechte působit 2 až 10 minut.

### ○ KLINICKY OVĚŘENO:

o 100% snižuje přilnavost těžkých kovů. Ochrana barvy až o 68 %.



POUZE  
SALÓN



OPRAVA  
VLASŮ



DETOX



pH 7.5 - 8.0

## HAIR POWER MIST - PRO

Mírně zásaditý sprej s pH, který jemně otevírá kutikuly, posiluje, opravuje a připravuje vlasy na následnou technickou péči.

### ○ JAK POUŽÍVAT?

Poté, co necháte Metal No More Spray - PRO působit, naneste Hair Power Mist - PRO na vlasy v malých sekcích a rovnoměrně je aplikujte od kořínků ke konečkům. Nechte působit 2 minuty. Následně pokračujte v technické péči.

### ○ KLINICKY OVĚŘENO:

Silnější a odolnější vlasy. Oživené vlasové vlákno.



POUZE  
SALÓN



pH 4.5 - 5.5

## CHARCOAL DETOX ŠAMPON

Jemný čistící šampon obohacený o aktivní uhlí získané z bambusu a kyseliny salicylové, která absorbuje kožní maz, toxiny a hydrolipidickou vrstvu pokožky hlavy a vlasů.

### ○ JAK POUŽÍVAT?

Pro intenzivní detoxikační kúru naneste na mokré vlasy, vmasírujte a důkladně opláchněte. V případě potřeby opakujte. Ošetření doplňte jednou ze dvou masek KERATS.

### ○ KLINICKY OVĚŘENO:

Výrazné potlačení tvorby kožního mazu.

Výrazná redukce nečistot na pokožce hlavy.



DETOX



pH 4.0 - 5.0

## pH PERFECTOR ZEOLITE ŠAMPON

Vyrovňovací a uzavírací šampon s vyváženým pH určený pro časté používání a po technické péči. Obohacený o zeolit a vulkanický minerál, který intenzivně čistí vlasy a pokožku hlavy.

### ○ JAK POUŽÍVAT?

Naneste na mokré vlasy, vmasírujte a důkladně opláchněte. V případě potřeby opakujte. Ošetření doplňte jednou ze dvou masek KERATS.

### ○ KLINICKY OVĚŘENO:

Vyvážený a pH normalizující účinek na pokožku hlavy.



## 2 MINUTES RECONSTRUCTION HAIR MASKA • PRO

Profesionální bezoplachová maska, která opravuje a posiluje strukturu vlasů po každém ošetření a technické péči provedené v salonu.

### ○ JAK POUŽÍVAT?

Po umytí šamponem KERATS odeberte množství doporučené dávky a zahřejte přípravek v dlaních. Doporučená dávka je určena pro celou hlavu. Nechte působit 2 minuty, neoplachujte.

### ○ KLINICKY OVĚŘENO:

Až 87% regenerace vlasové struktury po odbarvení; až 70% po barvení.



pH 4.0 - 5.0

## FAST RECONSTRUCTION LEAVE-IN HAIR MASKA

Domácí pečující maska, která prodlužuje regenerační a posilující účinek ošetření technické péče provedené v salonu.

### ○ JAK POUŽÍVAT?

Po umytí šamponem KERATS odeberte doporučené množství a zahřejte přípravek v dlaních. Nechte působit 3 minuty, neoplachujte.

### ○ KLINICKY OVĚŘENO:














Až 87% regenerace vlasové struktury po odbarvení; až 70% po barvení.



pH 4.0 - 5.0

# TABULKA DÁVKOVÁNÍ


## 24 KERATS MASKY

1 DÁVKA = 1 KÁVOVÉ ZRNO 		JEMNÉ VLASY	STŘEDNÍ VLASY	HRUBÉ VLASY
 <b>KRÁTKÉ</b> (na délku brady)	24 KERATS MASKA	1/2 dávky 	1 dávka 	1+1/2 dávky 
 <b>STŘEDNÍ</b> (délka po ramena)	24 KERATS MASKA	1 dávka 	1+1/2 dávky 	2 dávky 
 <b>DLOUHÉ</b> (délka do poloviny zad)	24 KERATS MASKA	1+1/2 dávky 	2 dávky 	2+1/2 dávky 


Doporučená dávka není určena pro jednotlivé části vlasů, ale pro celou hlavu.











## PRO SALÓNY

	JAK POUŽÍVAT	ČAS PŮSOBENÍ	... POTÉ?
 <p><b>METAL NO MORE SPRAY</b> • PRO</p>	Rozdělte vlasy na velké části a na každou část neumytých a suchých vlasů nastříkejte 2 až 4krát. Aplikujte na celou hlavu od kořínek ke konečkům.	Nechte působit 2-10 minut. Neoplachujte.	Pokračujte s Hair Power Mist - PRO.
 <p><b>HAIR POWER MIST</b> • PRO</p>	Rozdělte vlasy na malé části. Na každou část důkladně aplikujte od kořínek ke konečkům. Každý úsek promasírujte.	Nechte působit 2 minuty. Neoplachujte.	Pokračujte s technickou péčí.
<p><b>TECHNICKÁ PÉČE</b> Melírování / barvení Trvalá ondulace / narovnávání</p>	<p><b>DŮLEŽITÉ</b> Před odbarvením vlasy důkladně vysušte.</p>	Respektujte dobu působení technické péče.	Pokračujte šamponem pH Perfector Zeolite.
 <p><b>pH PERFECTOR ZEOLITE ŠAMPON</b></p>	Aplikujte přípravek na mokré vlasy. Vmasírujte a opláchněte. V případě potřeby zopakujte.	Důkladně opláchněte.	Pokračujte s 2minutovou rekonstrukční maskou na vlasy - PRO.
 <p><b>2 MINUTES RECONSTRUCTION HAIR MASKA</b> • PRO</p>	Zahřejte si v ruku doporučenou dávku z dávkovací tabulky a rozdělte ji od konečků ke středům vlasů.	Nechte působit 2 minuty. Neoplachujte.	Pokračujte ve stylingu.






# OBNOVENÍ VLASŮ

	JAK POUŽÍVAT	ČAS PŮSOBENÍ	... POTÉ?
 <p><b>METAL NO MORE SPRAY</b> • PRO</p>	Rozdělte vlasy na velké části a na každou část neumytých a suchých vlasů nastříkejte 2 až 4krát. Aplikujte na celou hlavu od kořínek ke konečkům.	Nechte působit 2-10 minut. Neoplachujte.	Pokračujte šamponem pH Perfector Zeolite.
 <p><b>pH PERFECTOR ZEOLITE ŠAMPON</b></p>	Aplikujte přípravek na mokré vlasy. Vmasírujte a opláchněte. V případě potřeby zopakujte.	Důkladně opláchněte.	Pokračujte s 2minutovou rekonstrukční maskou na vlasy - PRO.
 <p><b>2 MINUTES RECONSTRUCTION HAIR MASKA</b> • PRO</p>	Zahřejte si v rukou doporučenou dávku z dávkovací tabulky a rozdělte ji od konečků ke středům vlasů.	Nechte působit 2 minuty. Neoplachujte.	Pokračujte ve stylingu.



# DETOX VLASŮ

	JAK POUŽÍVAT	ČAS PŮSOBENÍ	... POTÉ?
 <p><b>METAL NO MORE SPRAY</b> • PRO</p>	Rozdělte vlasy na velké části a na každou část neumytých a suchých vlasů nastříkejte 2 až 4krát. Aplikujte na celou hlavu od kořínek ke konečkům.	Nechte působit 2-10 minut. Neoplachujte.	Pokračujte šamponem Charcoal detox
 <p><b>CHARCOAL DETOX SHAMPOO</b></p>	Aplikujte přípravek na mokré vlasy. Vmasírujte a opláchněte. V případě potřeby zopakujte.	Důkladně opláchněte.	Pokračujte s 2minutovou rekonstrukční maskou na vlasy - PRO.
 <p><b>2 MINUTES RECONSTRUCTION HAIR MASKA</b> • PRO</p>	Zahřejte si v rukou doporučenou dávku z dávkovací tabulky a rozdělte ji od konečků ke středům vlasů.	Nechte působit 2 minuty. Neoplachujte.	Pokračujte ve stylingu.



## DOMÁCÍ PÉČE

### DETOX



CHARCOAL  
DETOX  
ŠAMPON



FAST  
RECONSTRUCTION  
LEAVE-IN HAIR MASKA

Vhodná pro všechny typy vlasů, ideální pro detoxikaci vlasů a pokožky od škodlivých vlivů vnějšího prostředí.

### OBNOVENÍ VLASŮ



pH  
PERFEKTOR  
ZEOLITE  
ŠAMPON



FAST  
RECONSTRUCTION  
LEAVE-IN HAIR MASKA

Vhodné pro všechny typy vlasů, ideální pro prodloužení efektu úpravy vlasů provedené v salonu.

